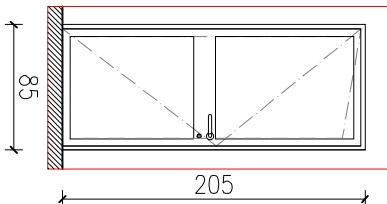
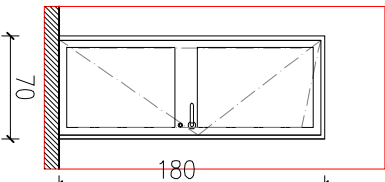
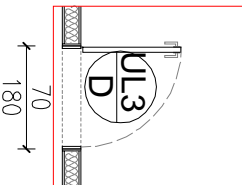


Nr.	Ind.	Specificatii	Elevatii	Buc.	Observatii
					<div>*USA SE VA MONTA LA: CAMERA TEHNICA (P-10)</div>
1.	<div><div>UL2</div><div>D</div></div>	<div>USA DIN PVC</div> <div>L = 85cm, H = 205cm</div> <div>* RAMA (TOC) DE PVC</div> <div>* FOAIE USA DE PAL</div> <div>* MANERE METALICE - CULOARE ALB</div> <div>* SISTEM DE INCHIDERE</div> <div>* DESCHIDERE DREAPTA</div>	<div></div> <div>ELEVATIE SC.1:50</div>	1.	<div><div><div>Dimensiune gol</div><div>Dimensiune tamplarie</div></div><div><div>85/205</div><div>85/205</div></div><div><div>Suprafata/Bucata</div><div>Suprafata TOTALA</div></div><div><div>1.74 mp</div><div>1.74 mp</div></div></div>
2.	<div><div>UL3</div><div>D</div></div>	<div>USA DIN PVC</div> <div>L = 70cm, H = 180cm</div> <div>* RAMA (TOC) DE PVC</div> <div>* FOAIE USA DE PAL</div> <div>* MANERE METALICE - CULOARE ALB</div> <div>* SISTEM DE INCHIDERE</div> <div>* DESCHIDERE DREAPTA</div>	<div></div> <div>ELEVATIE SC.1:50</div> <div></div> <div>PLAN SC.1:50</div>	1.	<div><div><div>Dimensiune gol</div><div>Dimensiune tamplarie</div></div><div><div>70/180</div><div>70/180</div></div><div><div>Suprafata/Bucata</div><div>Suprafata TOTALA</div></div><div><div>1.26 mp</div><div>1.26 mp</div></div></div>
<div>NOTA:</div> <div>-Dimensiunile din prezentul tabel reprezinta golul la rosu.</div> <div>-Executantul tamplariei va face relevul golurilor rezultate dupa constructie.</div> <div>-Tabelele de tamplarie se vor citi impreuna cu planurile de arhitectura</div>					

NOTE GENERALE:

- Construcionul este obligat sa verifice toate dimensiunile pe santier, inainte de procurarea materialelor si inceperea executiei, pentru toate categoriile de lucrari.
- Construcionul se obliga sa anunte arhitectul daca apar neclaritati pe santier sau daca dimensiunile si/sau detaliile lipsesc din desene inainte de inceperea lucrarii la santier.
- Toate desenele in original, specificatiile si drepturile de autor sunt proprietatea S.C. COREP 07 PROIECT S.R.L.
- nu se va multiplica documentatia in vederea folosirii pentru alta lucrare.
- Toate dimensiunile vor fi verificate pe santier inainte de inceperea oricarei lucrari sau desene. Orice discrepanta aparuta in aceste desene trebuie raportata acestui birou inainte de inceperea oricarei lucrari.
- Cotele indicate in desen vor fi preferate cotelor masurate pe desen.
- * BENEFICIARUL NU VA INCEPE LUCRARILE DECAT DUPA OBTINEREA TUTUROR ACORDURILOR SI AVIZELOR NECESARE PREVAZUTE DE LEGISLATIA IN VIGOARE.

VERIFICATOR					
VERIFICATOR/ EXPERT	NUME	SEMNATURA	CERINTA	REFERAT/EXPERTIZADATA	
COREP 07 PROIECT SRL J29/145/2002				Beneficiar DIRECTIA GENERALA DE ASISTENTA SOCIALA SI PROTECTIA COPILULUI PRAHOVA	Proiect r 12/2011
SPECIFICATIE	NUME	SEMNATURA	Scara: 1:100	Titlu proiect: LUCRARI DE REAMENAJARE PENTRU INFINTARE A CENTRULUI PENTRUINTERVENȚIE, CONSILIERE SI SRIJIN PENTRU COPILUL AFLAT IN SITUAȚIE DE RISC Strada Corneliului, nr. 16, Ploesti, Jud Prahova	Faza P.T.
SEF PROIECT ARHITECTURA	art. Mihai Ciobanu				
PROIECTAT	art. Mihai Ciobanu		Data: 08.2016	Titlu plansa: TABLOU DE TAMPLARIE	Plansa n T-01
REDACTAT	art. Mihai Ciobanu				